

MAXIMA  
|A|D|V|A|N|C|E|  
speed

COMBOMIX  
|A|D|V|A|N|C|E|  
speed

# 全自动磨边机

## 全自动磨边机



### 技术指标

- 2片粗磨砂轮用来加工各种材料(玻璃,树脂,高硬度片,太空片及 TrivexTM)
- 对于超滑超硬镜片,具有独特的磨片方式(还可以加工非常细的玻璃镜片)
- 精磨轮可以加工各种材料的尖边
- 对于树脂,高硬度片,太空片及 TrivexTM的自动抛光功能
- 动态速度控制
- 4D开槽, 自动调整开槽的位置, 宽度, 深度及角度
- 可倾斜的开槽系统, 倾斜角度最高可达15°
- 具有自动的内外侧安全倒边功能
- 连续的3D影像显示
- 无框镜架最小可加工到18mm, 全框19.6mm
- 尖边类型: 自动, 百分比, 手动及平边四种
- 自动小尖边功能, INDO独有的设计, 使镜片更容易安装到很细的金属镜架内
- 伺服电机系统可以保证更高的加工质量和精高分辨率的彩色屏幕
- 指南菜单: 具有提示操作者加工进度的作用
- 独有的快捷键功能
- 具有机器自检功能
- 错误和报警提示信息
- 可以自动统计加工数量
- 自动打磨砂轮
- 自动做标准
- 自动调节工作压力
- 自动控制镜片夹紧压力
- 可连接电脑, 网络和读码器
- 兼容OMA通讯标准, EN-ISO16284:2001
- CE 认证
- 正常工作的噪音 < 72 dB

### 技术指标

- 全自动三维扫描
- 可扫描镜架, 模板和定型片及镜片
- 自动计算瞳距
- 传感装置的自动输入
- 使用光学照相系统不产生视差
- 高分辨率的彩色屏幕
- 机器存储容量
- 工作存储: 392
- 模板存储: 777
- PC存储: 199
- 自动定中心(自动纠正定中心错误)
- 放大功能来实现更好的镜片定中心
- 放大功能来实现更好的镜片定中心
- 用于修改镜片形状的新软件, 可以不改变瞳距情况下完成水平和垂直方向的尺寸修改
- 最新的软件用来识别渐进镜片(自动识别椭圆形模板)
- 清洁度检测, 对可能降低设备精度的灰尘印进行检测
- 棱镜的计算
- 指导菜单: 指导操作者从开始画面逐步完成扫描, 定中心及贴片的操作
- 电机驱动的锁紧装置
- 自诊断功能
- 自动校准机器
- CE 认证
- 颜色: 白色(或银色)
- 技术数据
- 电压: 220V/50Hz-110V/60Hz
- 功率: 400W
- 尺寸: 410\*375\*328mm

indo  
your eyes, our world

www.globe.com.hk

地球集团  
GLOBE INTERNATIONAL


香港 深圳 广州 北京 上海 成都 西安 丹阳 沈阳 武汉 北京眼镜市场  
电话: (852) 2332-5666 电话: (0755) 8221-1664 电话: (020) 8101-9407 电话: (010) 6730-0699 电话: (021) 5106-9979 电话: (028) 8661-8860 电话: (029) 8325-7377 电话: (0511) 8657-9375 电话: (024) 2325-7897 电话: (027) 8548-9253 电话: (010) 6734-1310  
传真: (852) 2780-6281 传真: (0755) 8221-1574 传真: (020) 8101-9571 传真: (010) 6730-9488 传真: (021) 5106-8636 传真: (028) 8661-1965 传真: (029) 8325-7377 传真: (0511) 8656-8959 传真: (024) 2325-7897 传真: (027) 8548-9253 传真: (010) 6730-9488

MAXIMA  
|A|D|V|A|N|C|E|  
千里马 speed



欣德 indo

MAXIMA  
|A|D|V|A|N|C|E|  
speed



COMBOMIX  
|A|D|V|A|N|C|E|  
speed


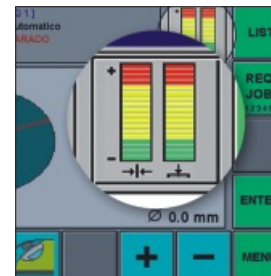
## 全自动磨边机



## 外围设备

MAXIMA ADVANCE Speed是建立在之前的优良记录之上的一款技术领先的免模磨边机。MAXIMA ADVANCE Speed具有许多独特的功能，它使用了高精度的伺服电机和一套新的四维开槽系统，并可以内外修安全边。

即保证加工数量，  
又保证加工速度  
……  
方案的最佳选择！



## 智能组合

## 外围设备使系统完整

随着伺服电机在MAXIMA ADVANCE Speed上的使用，加工的精确度可以达到千分之一毫米。

### 1.内外修安全边

机器可以自动计算出理想的安全边数值并提供3种内侧安全边的设置：高，中和低。MAXIMA ADVANCE Speed还有四维的开槽功能

### 2.速度调节

对于易碎的和高硬度镜片

### 3.工作压力

粗磨压力可以由用户来自由设定

### 4.对于高弯度镜片的特殊功能

对于8倍弯的镜片，机器有专门的绘图程序和粗磨加工过程（8倍和更高）

### 5.自动小尖边功能

MAXIMA ADVANCE Speed有自动小尖边的INDO机器独有功能，这使得细金属框的安装变得更容易，可以制作出更精美更高质量的镜片

### 6.快捷方式程序

运用独特的设计来与INDO磨边机实现完美协调，MAXIMA ADVANCE Speed运用DIP(数字映像处理)技术，实现在单机上完成扫描，定中心和贴片的全部功能。

